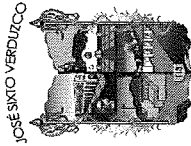




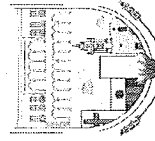
ESTADO DE ACTIVIDADES



JOSÉ SIXTO VERDUZCO
MICHOCÁN
TIERRA DE PROGRESO
Gobierno Municipal 2021 - 2024



JOSÉ SIXTO VERDUZCO



JOSÉ SIXTO VERDUZCO
MICHOCACÁN
TIERRA EN PROGRESO
Gobierno Municipal 2021 - 2024

MICHOCACÁN

MUNICIPIO JOSE SIXTO VERDUZCO MICHOCACAN

ESTADO DE ACTIVIDADES

DEL 1 DE ENERO AL 31 DE DICIEMBRE DE 2024

(Cifras en Pesos)

Concepto

2024

2023

INGRESOS Y OTROS BENEFICIOS

INGRESOS DE GESTION

IMPUESTOS 6,389,532.89 -26,840.26

CUOTAS Y APORTACIONES DE SEGURIDAD SOCIAL 1,032,755.00 0.00

CONTRIBUCIONES DE MEJORAS 0.00 0.00

DERECHOS 0.00 0.00

PRODUCTOS 5,231,661.32 -26,840.26

APROVECHAMIENTOS 100,966.74 0.00

INGRESOS POR VENTA DE BIENES Y PRESTACION DE SERVICIOS 24,096.83 0.00

INGRESOS POR VENTA DE BIENES Y PRESTACION DE SERVICIOS 0.00 0.00

PARTICIPACIONES, APORTACIONES, CONVENIOS, INCENTIVOS DERIVADOS DE LA COLABORACIÓN FISCAL, FONDOS DISTINTOS DE APORTACIONES, TRANSFERENCIAS, ASIGNACIONES, SUBSIDIOS Y JUBILACIONES 106,647,460.38 0.00

PARTICIPACIONES, APORTACIONES, CONVENIOS, INCENTIVOS DERIVADOS DE LA COLABORACIÓN FISCAL, FONDOS DISTINTOS DE APORTACIONES, TRANSFERENCIAS, ASIGNACIONES, SUBSIDIOS Y JUBILACIONES 105,466,232.88 0.00

PARTICIPACIONES, APORTACIONES, CONVENIOS, INCENTIVOS DERIVADOS DE LA COLABORACIÓN FISCAL Y FONDOS DISTINTOS DE APORTACIONES 1,241,227.50 0.00

TRANSFERENCIAS, ASIGNACIONES, SUBSIDIOS Y SUBVENCIONES, Y PENSIONES Y JUBILACIONES 0.00 0.00

OTROS INGRESOS Y BENEFICIOS 0.00 0.00

INGRESOS FINANCIEROS 0.00 0.00

INCREMENTO POR VARIACION DE INVENTARIOS 0.00 0.00

DISMINUCION DEL EXCESO DE ESTIMACION POR PERIODA O DETERIORO U OBSOLESCENCIA 0.00 0.00

DISMINUCION DEL EXCESO DE PROVISIONES 0.00 0.00

OTROS INGRESOS Y BENEFICIOS VARIOS 0.00 0.00

TOTAL DE INGRESOS Y OTROS BENEFICIOS 0.00 0.00

GASTOS Y OTRAS PERDIDAS 0.00 0.00

GASTOS DE FUNCIONAMIENTO. 0.00 0.00

SERVICIOS PERSONALES. 75,097,444.21 0.00

MATERIALES Y SUMINISTROS. 37,123,864.16 0.00

SERVICIOS GENERALES 18,347,696.13 0.00

TRANSFERENCIAS, ASIGNACIONES, SUBSIDIOS Y OTRAS AYUDAS 19,625,861.90 0.00

TRANSFERENCIAS INTERMAS Y ASIGNACIONES AL SECTOR PÚBLICO 3,454,454.95 0.00

TRANSFERENCIAS AL RESTO DE SECTOR PÚBLICO 0.00 0.00

SUBSIDIOS Y SUBVENCIONES 0.00 0.00

AYUDAS SOCIALES 3,361,620.13 0.00

PENSIONES Y JUBILACIONES 85,134.62 0.00

TRANSFERENCIAS A FIDEICOMISOS, MANDATOS Y CONTRATOS ANALÓGOS 0.00 0.00

TRANSFERENCIAS A LA SEGURIDAD SOCIAL 0.00 0.00

DONATIVOS 0.00 0.00

TRANSFERENCIAS AL EXTERIOR 0.00 0.00

PARTICIPACIONES Y APORTACIONES 0.00 0.00

PARTICIPACIONES 0.00 0.00

APORTACIONES 0.00 0.00

CONVENIOS 0.00 0.00

INTERESES, COMISIONES Y OTROS GASTOS DE LA DEUDA PÚBLICA 0.00 0.00

INTERESES DE LA DEUDA PÚBLICA 0.00 0.00

COMISIONES DE LA DEUDA PÚBLICA 0.00 0.00

GASTOS DE LA DEUDA PÚBLICA 0.00 0.00

COSTOS POR COBERTURAS 0.00 0.00

APOYOS FINANCIEROS 0.00 0.00

OTROS GASTOS Y PERDIDAS EXTRAORDINARIAS 0.00 0.00

ESTIMACIONES, DEPRECIACIONES, DETERIOROS, OBSOLESCENCIA Y AMORTIZACIONES 4,368,566.59 0.00

PROVISIONES 3,593,864.36 0.00

DISMINUCION DE INVENTARIOS 0.00 0.00

OTROS GASTOS 0.00 0.00

INVERSION PÚBLICA. 794,864.23 0.00

INVERSION PÚBLICA NO CAPITALIZABLE. 31,007,501.53 0.00

TOTAL DE GASTOS Y OTRAS PERDIDAS 31,007,501.53 0.00

RESULTADOS DEL EJERCICIO (AHORRO/DESAHORRO) 113,947,569.28 -910,836.04

ESTIMACIONES, DEPRECIACIONES, DETERIOROS, OBSOLESCENCIA Y AMORTIZACIONES 0.00 0.00

PROVISIONES 0.00 0.00

DISMINUCION DE INVENTARIOS 0.00 0.00

OTROS GASTOS 0.00 0.00



INVERSION PÚBLICA. 794,864.23 0.00

INVERSION PÚBLICA NO CAPITALIZABLE. 31,007,501.53 0.00

TOTAL DE GASTOS Y OTRAS PERDIDAS 31,007,501.53 0.00

RESULTADOS DEL EJERCICIO (AHORRO/DESAHORRO) 113,947,569.28 -910,836.04

"Bajo protesta de decir verdad doy fe de que las cifras aquí expresadas son correctas y son responsabilidad del emisor."



DRA. C. RUBEN ROBLEDO AGABO

SINDICATURA MUNICIPAL

C. ROBERTO MARTÍN FERNÁNDEZ VARGAS

CONTRALOR MUNICIPAL

PRESIDENTE MUNICIPAL

TESORERER MUNICIPAL

CONTRALOR MUNICIPAL